


## So einfach eröffnen Sie Ihr Konto

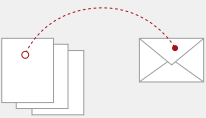
### 1. Ausfüllen und unterschreiben

 a) Eröffnungsantrag

 b) bei Bedarf weitere Unterlagen, z.B. einen Freistellungsauftrag

Bitte unterschreiben Sie den Eröffnungsantrag.


### 2. Zusammenstellung


 Alle Unterlagen in einen Umschlag stecken und verschließen.


Kunden/Bevollmächtigte der abcbank müssen sich nicht erneut legitimieren!


### 3. Identitätsprüfung

Nehmen Sie bitte folgende Unterlagen mit zu Ihrer nächsten Postfiliale (keine Postagentur).



 den verschlossenen Umschlag

 den Coupon zur Identitätsfeststellung

 Ihren gültigen Personalausweis oder Reisepass



### 4. In der Postfiliale

 +  Nach Vorlage Ihres Ausweises füllt der Postmitarbeiter ein Formular zur Identitätsfeststellung aus. Sie leisten dann nur noch eine Unterschrift in Gegenwart des Postmitarbeiters.

Danach sendet der Postmitarbeiter alle Unterlagen an die abcbank. Das Porto übernehmen selbstverständlich wir für Sie.

Und so geht es weiter  
Sobald uns Ihr Antrag sowie Ihre Unterlagen zur Legitimation vorliegen, erfolgt umgehend die weitere Bearbeitung.

abcbank\_PID\_0811



#### Achtung MaV!

Formular und diesen Coupon im Postsache-Fensterbriefumschlag oder im Kundenrückumschlag an angegebene Anschrift schicken!



**Wichtig!** Bitte nehmen Sie diesen Coupon und lassen Sie sich bei einer Postfiliale mit einem gültigen Personalausweis oder Reisepass identifizieren.

Abrechnungsnummer  
**6 1 7 6 3 5 9 2 2 2 3 7 0 1**

Referenznummer  
 \_\_\_\_\_

#### Achtung MaV!

- Barcode einscannen
- **POSTIDENT® BASIC** Formular nutzen
- Formular an Absender



MaV: Bei Fragen wenden Sie sich bitte an die Mitarbeiter-Hotline

